

PROCEDIMIENTO DE MODELADO DEL INJERTO DE SILICONA

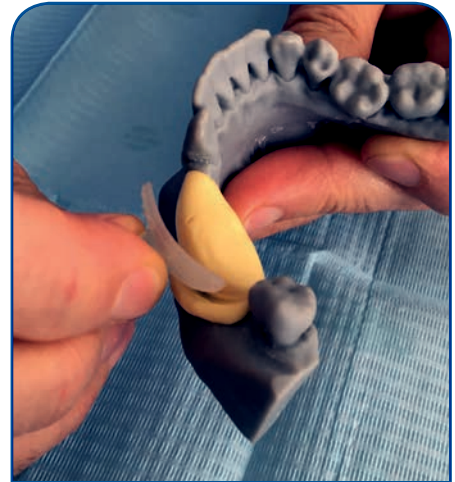
USO IMPERATIVO DE PLANTILLAS




PREPARAR LA PASTA DE SILICONA



APLICAR LA PLANTILLA



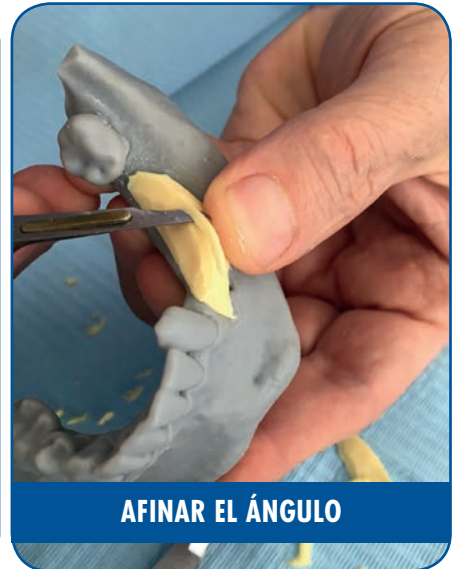
AJUSTAR EL ESPESOR



ENRASAR LA CARA OCLUSAL



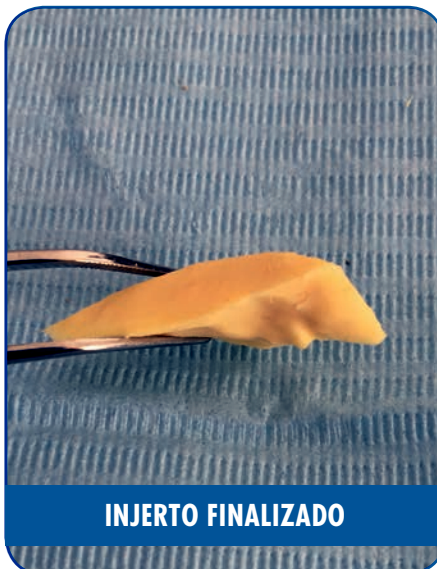
REGULARIZAR LOS BORDES



AFINAR EL ÁNGULO



INJERTO EN SILICONA EN SU SITIO



INJERTO FINALIZADO

