


## **BIOBANK GARANTIT VOTRE SECURITÉ**

- Donneur vivant ayant accordé son consentement
- Prélèvement réalisé exclusivement en France
- Sélection clinique et biologique des donneurs
- Traitement de viro-inactivation aboutissant à une trame minérale inerte et stérile
- Activité encadrée par le Ministère de la Santé et les Autorités Sanitaires Françaises



### **NOTRE OBJECTIF :**

Vous donner, ainsi qu'à votre chirurgien,  
tous les moyens d'une reconstruction osseuse réussie.



**N'hésitez pas à en parler avec votre chirurgien**

## **Une technique chirurgicale naturelle**



## VOTRE CHIRURGIEN A CHOISI D'UTILISER UN GREFFON BIOBANK

Compensation d'un manque d'os par un apport de biomatériau d'origine humaine. Ce processus garantit une cicatrisation plus rapide et plus efficace.

### Pourquoi BIOBank ?

BIOBank est une banque d'os d'origine humaine agréée par l'Agence Nationale de Sécurité du Médicament. A ce jour plus de 105 000 patients ont déjà bénéficié d'une greffe osseuse BIOBank.

### Origine des greffons osseux BIOBank

Les greffons osseux BIOBank sont exclusivement issus de têtes fémorales de donneurs vivants prélevées en France, suite à des interventions pratiquées par des chirurgiens orthopédistes. Les donneurs doivent répondre à des règles strictes de sélection (questionnaire médical, prise de sang, qualité osseuse) et donner leur consentement.

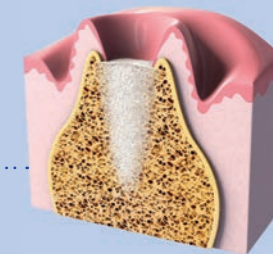
### Un procédé unique et breveté de traitement de l'os humain

Les greffons osseux prélevés sont pris en charge par BIOBank, traités et stérilisés afin de ne conserver que la structure minérale de l'os.

## QUELQUES EXEMPLES DE GREFFES OSSEUSES

### L'extraction d'une dent

L'extraction d'une dent entraîne une résorption de l'os. Pour compenser cette perte, un comblement osseux est recommandé car il facilite la cicatrisation et permet de poser un implant dentaire dans de bonnes conditions.



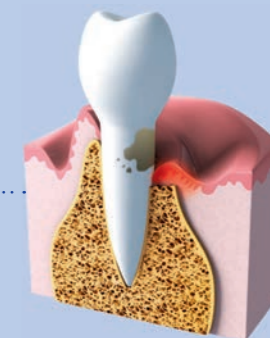
### Les implants dentaires

La pose d'un implant dentaire nécessite de la stabilité. Celle-ci n'est obtenue qu'en fonction de la quantité d'os en hauteur et largeur. Votre chirurgien peut être conduit à combler les manques avec de la poudre d'os ou une plaquette osseuse.



### La maladie parodontale

La conséquence de la maladie parodontale est la perte d'os autour des dents entraînant leur mobilité (dents qui se déchaussent). Après assainissement de la zone à traiter, on réalise un comblement osseux pour consolider la stabilité des dents atteintes.



### Les kystes

Il existe des cas où des abcès (plus ou moins gros) se développent à la pointe de la racine des dents (kyste apical). Ces kystes sont retirés par chirurgie et nécessitent un comblement osseux.

